

Systemy skříní

Systemy řadových skříní TS 8

Výška: 1200 mm/1400 mm, hloubka: 500 mm.....	72
Výška: 1600 mm, hloubka: 500 mm.....	73
Výška: 1800 mm, hloubka: 400 mm.....	73
Výška: 1800 mm, hloubka: 500 mm.....	74
Výška: 1800 mm, hloubka: 600 mm.....	74
Výška: 2000 mm, hloubka: 400 mm.....	75
Výška: 2000 mm, hloubka: 500 mm.....	75
Výška: 2000 mm, hloubka: 600 mm.....	76
Výška: 2000 mm, hloubka: 800 mm.....	76
Výška: 2200 mm, hloubka: 600 mm.....	77
Skříně pro elektroniku.....	78
Pro modulární uspořádání čelní strany.....	79
IP 66/NEMA 4X a IP 66/NEMA 4.....	80
Pro oblasti ohrožené zemětřesením.....	81

Systemy řadových skříní TS 8 pro instalační stojanové rozváděče

Instalační stojanové rozváděče do 630 A.....	82
Instalační stojanové rozváděče do 1600 A.....	83

Systemy řadových skříní TS 8 pro aplikace Ri4Power

Rozváděčové skříně pro aplikace Rittal Ri4Power.....	84
Modulární rozváděče, výška: 1800 mm.....	86
Modulární rozváděče, výška: 2000 mm.....	87
Modulární rozváděče, výška: 2200 mm.....	88
Rozváděče pro vedení kabelů, výška: 1800 mm.....	89
Rozváděče pro vedení kabelů, výška: 2000 mm.....	90
Rozváděče pro vedení kabelů, výška: 2200 mm.....	90
Rozváděčová skříně pro lištové pojistkové odpínače, výška: 2000 mm.....	91
Rozváděčová skříně pro lištové pojistkové odpínače, výška: 2200 mm.....	92
Rozváděčová skříně přípojnic, šířka: 200 mm.....	93

Samostatně stojící systémová skříně SE 8

Šířka: 600 – 800 mm.....	98
Šířka: 1000 – 1800 mm.....	99



Systémy řadových skříní TS 8



Systémové příslušenství strana 537 Rohové skříně TS 8 strana 583 TS 8 nerez ocel strana 194 TS 8 se stíněním EMC strana 200

Materiál:

- Rámová konstrukce skříně, střeška, zadní stěna a plechové dno: ocelový plech, 1,5 mm
- Dveře: ocelový plech, 2,0 mm
- Montážní deska: ocelový plech, 3,0 mm

Povrchová úprava:

- Rámová konstrukce skříně: základní barva nanesená máččením
- Dveře, střeška a zadní stěna: základní barva nanesená máččením, vnější strana s práškovým nástřikem, strukturovaný lak
- Montážní deska a podlahové plechy: pozinkované

Barva:

RAL 7035

Stupeň krytí:

IP 55 dle normy EN 60 529, splňuje NEMA 12.

Rozsah dodávky:

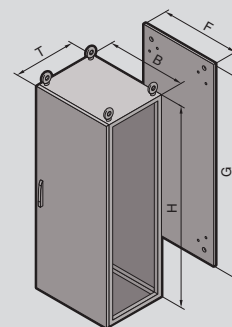
- Rámová konstrukce skříně s dveřmi, s uzavírací vložkou typu „Doppelbart“ 3 mm
- Montážní deska
- Podlahové plechy
- Zadní stěna
- Střešní plech
- 4 transportní oka

Certifikáty:

- UL
- CSA
- TÜV
- Russian Maritime Register of Shipping
- TÜV Mark
- Lloyds Register of Shipping
- Bureau Veritas
- VDE
- Germanischer Lloyd

Detailní výkresy:

Naleznete na internetu.



Výška: 1200 mm/1400 mm, hloubka: 500 mm

Šířka (B) mm	Balení	600	800	1200	600	800	1200	Strana
Výška (H) mm		1200	1200	1200	1400	1400	1400	
Hloubka (T) mm		500	500	500	500	500	500	
Šířka montážní desky (F) mm		499	699	1099	499	699	1099	
Výška montážní desky (G) mm		1096	1096	1096	1296	1296	1296	
Obj. č. TS	1 ks	8615.500	8815.500	8215.500	8645.500	8845.500	8245.500	
Dveře		1	1	2	1	1	2	
Hmotnost (kg)		74,5	92,1	140,0	86,0	107,5	163,5	

Stěny

Bočnice	2 ks	8115.235	8115.235	8115.235	8145.235	8145.235	8145.235	567
---------	------	----------	----------	----------	----------	----------	----------	-----

Podstavec

Díly přední a zadní	Výška 100 mm	1 sada	8601.600	8601.800	8601.200	8601.600	8601.800	8601.200	543
	Výška 200 mm	1 sada	8602.600	8602.800	8602.200	8602.600	8602.800	8602.200	543
Boční zakrytí podstavce	Výška 100 mm	1 sada	8601.050	8601.050	8601.050	8601.050	8601.050	8601.050	544
	Výška 200 mm	1 sada	8602.050	8602.050	8602.050	8602.050	8602.050	8602.050	544

Flex-Block

Nivelační prvek pro podstavec viz strana 540

Příslušenství viz strana 546

Příslušenství	2 ks	4191.000	4192.000	4196.000	4191.000	4192.000	4196.000	717
Lišty pro mechanické upevnění kabelů pomocí přichytek	6 ks	4944.000	4945.000	4947.000	4944.000	4945.000	4947.000	653
Profil k zavedení kabelů, zadní	1 sada	8802.065	8802.085	8802.125 ¹⁾	8802.065	8802.085	8802.125 ¹⁾	703
Montážní výztuhy do dveří	20 ks	4596.000	4598.000	4596.000	4596.000	4598.000	4596.000	614
Schránka na schémata zapojení, ocelový plech	1 ks	4116.X00	4118.X00	4116.X00	4116.X00	4118.X00	4116.X00	617
Závěsy 180°	4 ks	8800.190	8800.190	8800.190	8800.190	8800.190	8800.190	613
Systémová svítidla								viz strana 679
Aretace dveří pro únikové cesty	1 ks	4583.500	4583.500	4583.500	4583.500	4583.500	4583.500	617
Uzemňovací vodiče								viz strana 689
Alternativní uzavírací systémy								viz strana 600

¹⁾ Balení = 2 sady

Systemy řadových skříní TS 8

Výška: 1600 mm, hloubka: 500 mm

Šířka (B) mm	Balení	600	800	1200	Strana	
Výška (H) mm		1600	1600	1600		
Hloubka (T) mm		500	500	500		
Šířka montážní desky (F) mm		499	699	1099		
Výška montážní desky (G) mm		1496	1496	1496		
Obj. č. TS	1 ks	8665.500	8865.500	8265.500		
Dveře		1	1	2		
Hmotnost (kg)		100,0	103,0	159,3		
Stěny						
Bočnice	2 ks	8165.235	8165.235	8165.235	567	
Podstavec						
Díly přední a zadní	Výška 100 mm	1 sada	8601.600	8601.800	8601.200	543
	Výška 200 mm	1 sada	8602.600	8602.800	8602.200	543
Boční zakrytí podstavce	Výška 100 mm	1 sada	8601.050	8601.050	8601.050	544
	Výška 200 mm	1 sada	8602.050	8602.050	8602.050	544
Flex-Block		viz strana 540				
Nivelační prvek pro podstavce		viz strana 546				
Příslušenství						
Lišty pro mechanické upevnění kabelů pomocí přichytek	2 ks	4191.000	4192.000	4196.000	717	
Lišty pro mechanické upevnění kabelů (profil tvaru C) pomocí kabelových přichytek	6 ks	4944.000	4945.000	4947.000	653	
Profil k zavedení kabelů, zadní	1 sada	8802.065	8802.085	8802.125 ¹⁾	703	
Montážní výztuhy do dveří	20 ks	4596.000	4598.000	4596.000	614	
Závěsy 180°	4 ks	8800.190	8800.190	8800.190	613	
Systémová svítidla		viz strana 679				
Aretace dveří pro únikové cesty	1 ks	4583.500	4583.500	4583.500	617	
Uzemňovací vodiče		viz strana 689				
Alternativní uzavírací systémy		viz strana 600				

¹⁾ Balení = 2 sady

Výška: 1800 mm, hloubka: 400 mm

Šířka (B) mm	Balení	600	800	1000	1000	1200	Strana	
Výška (H) mm		1800	1800	1800	1800	1800		
Hloubka (T) mm		400	400	400	400	400		
Šířka montážní desky (F) mm		499	699	899	899	1099		
Výška montážní desky (G) mm		1696	1696	1696	1696	1696		
Obj. č. TS	1 ks	8684.500	8884.500	8084.500	8080.500	8284.500		
Dveře		1	1	1	2	2		
Hmotnost (kg)		91,3	113,5	136,4	140,0	170,6		
Stěny								
Bočnice	2 ks	8184.235	8184.235	8184.235	8184.235	8184.235	567	
Dělicí stěna	1 ks	8609.840	8609.840	8609.840	8609.840	8609.840	571	
Dveře								
Prosklené dveře	1 ks	8610.680	8610.880	-	-	-	584	
Podstavec								
Díly přední a zadní	Výška 100 mm	1 sada	8601.600	8601.800	8601.000	8601.000	8601.200	543
	Výška 200 mm	1 sada	8602.600	8602.800	8602.000	8602.000	8602.200	543
Boční zakrytí podstavce	Výška 100 mm	1 sada	8601.040	8601.040	8601.040	8601.040	8601.040	544
	Výška 200 mm	1 sada	8602.040	8602.040	8602.040	8602.040	8602.040	544
Flex-Block		viz strana 540						
Nivelační prvek pro podstavce		viz strana 546						
Příslušenství								
Lišty pro mechanické upevnění kabelů pomocí přichytek	2 ks	4191.000	4192.000	4336.000	4336.000	4196.000	717	
Lišty pro mechanické upevnění kabelů (profil tvaru C) pomocí kabelových přichytek	6 ks	4944.000	4945.000	4946.000	4946.000	4947.000	653	
Profil k zavedení kabelů, zadní	1 sada	8802.065	8802.085	8802.105 ¹⁾	8802.105 ¹⁾	8802.125 ¹⁾	703	
Montážní výztuhy do dveří	20 ks	4596.000	4598.000	4599.000	4309.000	4596.000	614	
Schránka na schémata zapojení, ocelový plech	1 ks	4116.X00	4118.X00	4124.000	4115.X00	4116.X00	617	
Závěsy 180°	4 ks	8800.190	8800.190	8800.190	8800.190	8800.190	613	
Systémová svítidla		viz strana 679						
Aretace dveří pro únikové cesty	1 ks	4583.500	4583.500	4583.500	4583.500	4583.500	617	
Uzemňovací vodiče		viz strana 689						
Alternativní uzavírací systémy		viz strana 600						

¹⁾ Balení = 2 sady

Systémy řadových skříní TS 8

Výška: 1800 mm, hloubka: 500 mm

Šířka (B) mm	Balení	400	600	800	800	1200	Strana	
Výška (H) mm		1800	1800	1800	1800	1800		
Hloubka (T) mm		500	500	500	500	500		
Šířka montážní desky (F) mm		–	499	699	699	1099		
Výška montážní desky (G) mm		–	1696	1696	1696	1696		
Obj. č. TS	1 ks	8485.510¹⁾	8685.500	8885.500	8880.500	8285.500		
Dveře		1	1	1	2	2		
Hmotnost (kg)		49,2	93,8	115,8	122,5	173,3		
Stěny								
Bočnice	2 ks	8185.235	8185.235	8185.235	8185.235	8185.235	567	
Dělicí stěna	1 ks	8609.850	8609.850	8609.850	8609.850	8609.850	571	
Dělicí stěna pro modulové desky	1 ks	8609.100	8609.100	8609.100	8609.100	8609.100	572	
Dveře								
Prosklené dveře	1 ks	–	8610.680	8610.880	–	–	584	
Podstavec								
Díly přední a zadní	Výška 100 mm	1 sada	8601.400	8601.600	8601.800	8601.800	8601.200	543
	Výška 200 mm	1 sada	8602.400	8602.600	8602.800	8602.800	8602.200	543
Boční zakrytí podstavce	Výška 100 mm	1 sada	8601.050	8601.050	8601.050	8601.050	8601.050	544
	Výška 200 mm	1 sada	8602.050	8602.050	8602.050	8602.050	8602.050	544
Flex-Block							viz strana 540	
Nivelační prvek pro podstavec							viz strana 546	
Příslušenství								
Montážní deska	1 ks	8614.180	–	–	–	–	639	
Lišty pro mechanické upevnění kabelů pomocí přichytek	2 ks	4193.000	4191.000	4192.000	4192.000	4196.000	717	
Lišty pro mechanické upevnění kabelů (profil tvaru C) pomocí kabelových přichytek	6 ks	–	4944.000	4945.000	4945.000	4947.000	653	
Profil k zavedení kabelů, zadní	1 sada	–	8802.065	8802.085	8802.085	8802.125 ²⁾	703	
Montážní výztuhy do dveří	20 ks	–	4596.000	4598.000	4594.000	4596.000	614	
Závěsy 180°	4 ks	8800.190	8800.190	8800.190	8800.190	8800.190	613	
Aretace dveří pro únikové cesty	1 ks	–	4583.500	4583.500	4583.500	4583.500	617	
Uzemňovací vodiče							viz strana 689	
Alternativní uzavírací systémy							viz strana 600	

¹⁾ Bez trubkového rámu dveří, montážní desky a podlahových plechů. Stupeň krytí IP 55 a NEMA 12 nejsou splněny. ²⁾ Balení = 2 sady

Výška: 1800 mm, hloubka: 600 mm

Šířka (B) mm	Balení	400	600	800	800	1200	Strana	
Výška (H) mm		1800	1800	1800	1800	1800		
Hloubka (T) mm		600	600	600	600	600		
Šířka montážní desky (F) mm		–	499	699	699	1099		
Výška montážní desky (G) mm		–	1696	1696	1696	1696		
Obj. č. TS	1 ks	8486.510¹⁾	8686.500	8886.500	8881.500	8286.500		
Dveře		1	1	1	2	2		
Hmotnost (kg)		51,7	96,8	120,3	125,8	179,9		
Montážní výztuhy namontované na hloubku skříně		■	■	■	■	■		
Stěny								
Bočnice	2 ks	8186.235	8186.235	8186.235	8186.235	8186.235	567	
Dělicí stěna	1 ks	8609.860	8609.860	8609.860	8609.860	8609.860	571	
Dělicí stěna pro modulové desky	1 ks	8609.110	8609.110	8609.110	8609.110	8609.110	572	
Dveře								
Prosklené dveře	1 ks	–	8610.680	8610.880	–	–	584	
Podstavec								
Díly přední a zadní	Výška 100 mm	1 sada	8601.400	8601.600	8601.800	8601.800	8601.200	543
	Výška 200 mm	1 sada	8602.400	8602.600	8602.800	8602.800	8602.200	543
Boční zakrytí podstavce	Výška 100 mm	1 sada	8601.060	8601.060	8601.060	8601.060	8601.060	544
	Výška 200 mm	1 sada	8602.060	8602.060	8602.060	8602.060	8602.060	544
Flex-Block							viz strana 540	
Nivelační prvek pro podstavec							viz strana 546	
Příslušenství								
Montážní deska	1 ks	8614.180	–	–	–	–	639	
Lišty pro mechanické upevnění kabelů pomocí přichytek	2 ks	4193.000	4191.000	4192.000	4192.000	4196.000	717	
Lišty pro mechanické upevnění kabelů (profil tvaru C) pomocí kabelových přichytek	6 ks	–	4944.000	4945.000	4945.000	4947.000	653	
Profil k zavedení kabelů, zadní	1 sada	–	8802.065	8802.085	8802.085	8802.125 ²⁾	703	
Montážní výztuhy do dveří	20 ks	–	4596.000	4598.000	4594.000	4596.000	614	
Závěsy 180°	4 ks	8800.190	8800.190	8800.190	8800.190	8800.190	613	
Aretace dveří pro únikové cesty	1 ks	–	4583.500	4583.500	4583.500	4583.500	617	
Uzemňovací vodiče							viz strana 689	
Alternativní uzavírací systémy							viz strana 600	

¹⁾ Bez trubkového rámu dveří, montážní desky a podlahových plechů. Stupeň krytí IP 55 a NEMA 12 nejsou splněny. ²⁾ Balení = 2 sady

Systemy řadových skříní TS 8

Výška: 2000 mm, hloubka: 400 mm

Šířka (B) mm	Balení	600	800	1000	1200	Strana	
Výška (H) mm		2000	2000	2000	2000		
Hloubka (T) mm		400	400	400	400		
Šířka montážní desky (F) mm		499	699	899	1099		
Výška montážní desky (G) mm		1896	1896	1896	1896		
Obj. č. TS	1 ks	8604.500	8804.500	8004.500	8204.500		
Dveře		1	1	2	2		
Hmotnost (kg)		99,0	124,0	152,8	184,5		
Stěny							
Bočnice	2 ks	8104.235	8104.235	8104.235	8104.235	567	
Dělicí stěna	1 ks	8609.040	8609.040	8609.040	8609.040	571	
Dveře							
Prosklené dveře	1 ks	8610.600	8610.800	-	-	584	
Podstavec							
Díly přední a zadní	Výška 100 mm	1 sada	8601.600	8601.800	8601.000	8601.200	543
	Výška 200 mm	1 sada	8602.600	8602.800	8602.000	8602.200	543
Boční zakrytí podstavce	Výška 100 mm	1 sada	8601.040	8601.040	8601.040	8601.040	544
	Výška 200 mm	1 sada	8602.040	8602.040	8602.040	8602.040	544
Flex-Block				viz strana 540			
Nivelační prvek pro podstavec				viz strana 546			
Příslušenství							
Lišty pro mechanické upevnění kabelů pomocí přichytek	2 ks	4191.000	4192.000	4336.000	4196.000	717	
Lišty pro mechanické upevnění kabelů (profil tvaru C) pomocí kabelových přichytek	6 ks	4944.000	4945.000	4946.000	4947.000	653	
Profil k zavedení kabelů, zadní	1 sada	8802.065	8802.085	8802.105 ¹⁾	8802.125 ¹⁾	703	
Montážní výztuhy do dveří	20 ks	4596.000	4598.000	4309.000	4596.000	614	
Schránka na schémata zapojení, ocelový plech	1 ks	4116.X00	4118.X00	4115.X00	4116.X00	617	
Závěsy 180°	4 ks	8800.190	8800.190	8800.190	8800.190	613	
Systémová svítidla				viz strana 679			
Aretace dveří pro únikové cesty	1 ks	4583.500	4583.500	4583.500	4583.500	617	
Uzemňovací vodiče				viz strana 689			
Alternativní uzavírací systémy				viz strana 600			

¹⁾ Balení = 2 sady

Výška: 2000 mm, hloubka: 500 mm

Šířka (B) mm	Balení	400	600	800	1000	1200	Strana	
Výška (H) mm		2000	2000	2000	2000	2000		
Hloubka (T) mm		500	500	500	500	500		
Šířka montážní desky (F) mm		-	499	699	899	1099		
Výška montážní desky (G) mm		-	1896	1896	1896	1896		
Obj. č. TS	1 ks	8405.510¹⁾	8605.500	8805.500	8005.500	8205.500		
Dveře		1	1	1	2	2		
Hmotnost (kg)		60,7	101,3	126,3	157,1	190,6		
Stěny								
Bočnice	2 ks	8105.235	8105.235	8105.235	8105.235	8105.235	567	
Dělicí stěna	1 ks	8609.050	8609.050	8609.050	8609.050	8609.050	571	
Dělicí stěna pro modulové desky	1 ks	8609.120	8609.120	8609.120	8609.120	8609.120	572	
Dveře								
Prosklené dveře	1 ks	-	8610.600	8610.800	-	-	584	
Podstavec								
Díly přední a zadní	Výška 100 mm	1 sada	8601.400	8601.600	8601.800	8601.000	8601.200	543
	Výška 200 mm	1 sada	8602.400	8602.600	8602.800	8602.000	8602.200	543
Boční zakrytí podstavce	Výška 100 mm	1 sada	8601.050	8601.050	8601.050	8601.050	8601.050	544
	Výška 200 mm	1 sada	8602.050	8602.050	8602.050	8602.050	8602.050	544
Flex-Block				viz strana 540				
Nivelační prvek pro podstavec				viz strana 546				
Příslušenství								
Montážní deska	1 ks	8614.200	-	-	-	-	639	
Lišty pro mechanické upevnění kabelů pomocí přichytek	2 ks	4193.000	4191.000	4192.000	4336.000	4196.000	717	
Lišty pro mechanické upevnění kabelů (profil tvaru C) pomocí kabelových přichytek	6 ks	-	4944.000	4945.000	4946.000	4947.000	653	
Profil k zavedení kabelů, zadní	1 sada	-	8802.065	8802.085	8802.105 ²⁾	8802.125 ²⁾	703	
Montážní výztuhy do dveří	20 ks	-	4596.000	4598.000	4309.000	4596.000	614	
Schránka na schémata zapojení, ocelový plech	1 ks	-	4116.X00	4118.X00	4115.X00	4116.X00	617	
Závěsy 180°	4 ks	8800.190	8800.190	8800.190	8800.190	8800.190	613	
Systémová svítidla				viz strana 679				
Aretace dveří pro únikové cesty	1 ks	-	4583.500	4583.500	4583.500	4583.500	617	
Uzemňovací vodiče				viz strana 689				
Alternativní uzavírací systémy				viz strana 600				

¹⁾ Bez trubkového rámu dveří, montážní desky a podlahových plechů. Stupeň krytí IP 55 a NEMA 12 nejsou splněny. ²⁾ Balení = 2 sady

Systémy řadových skříní TS 8

Výška: 2000 mm, hloubka: 600 mm

Šířka (B) mm	Balení	400	600	800	1000	1200	Strana
Výška (H) mm		2000	2000	2000	2000	2000	
Hloubka (T) mm		600	600	600	600	600	
Šířka montážní desky (F) mm		–	499	699	899	1099	
Výška montážní desky (G) mm		–	1896	1896	1896	1896	
Obj. č. TS	1 ks	8406.510¹⁾	8606.500	8806.500	8006.500	8206.500	
Dveře		1	1	1	2	2	
Hmotnost (kg)		55,7	104,0	130,5	161,2	194,6	
Montážní výztuhy namontované na hloubku skříně		■	■	■	■	■	

Stěny							
Bočnice	2 ks	8106.235	8106.235	8106.235	8106.235	8106.235	567
Dělicí stěna	1 ks	8609.060	8609.060	8609.060	8609.060	8609.060	571
Dělicí stěna pro modulové desky	1 ks	8609.130	8609.130	8609.130	8609.130	8609.130	572

Dveře							
Prosklené dveře	1 ks	–	8610.600	8610.800	–	–	584

Podstavec								
Díly přední a zadní	Výška 100 mm	1 sada	8601.400	8601.600	8601.800	8601.000	8601.200	543
	Výška 200 mm	1 sada	8602.400	8602.600	8602.800	8602.000	8602.200	543
Boční zakrytí podstavce	Výška 100 mm	1 sada	8601.060	8601.060	8601.060	8601.060	8601.060	544
	Výška 200 mm	1 sada	8602.060	8602.060	8602.060	8602.060	8602.060	544
Flex-Block					viz strana 540			
Nivelační prvek pro podstavec					viz strana 546			

Příslušenství							
Montážní deska	1 ks	8614.200	–	–	–	–	639
Lišty pro mechanické upevnění kabelů pomocí přichytek	2 ks	4193.000	4191.000	4192.000	4336.000	4196.000	717
Lišty pro mechanické upevnění kabelů (profil tvaru C) pomocí kabelových přichytek	6 ks	–	4944.000	4945.000	4946.000	4947.000	653
Profil k zavedení kabelů, zadní	1 sada	–	8802.065	8802.085	8802.105 ²⁾	8802.125 ²⁾	703
Montážní výztuhy do dveří	20 ks	–	4596.000	4598.000	4309.000	4596.000	614
Závěsy 180°	4 ks	8800.190	8800.190	8800.190	8800.190	8800.190	613
Aretace dveří pro únikové cesty	1 ks	–	4583.500	4583.500	4583.500	4583.500	617
Uzemňovací vodiče					viz strana 689		
Alternativní uzavírací systémy					viz strana 600		

¹⁾ Bez trubkového rámu dveří, montážní desky a podlahových plechů. Stupeň krytí IP 55 a NEMA 12 nejsou splněny.

²⁾ Balení = 2 sady

Výška: 2000 mm, hloubka: 800 mm

Šířka (B) mm	Balení	600	800	1200	Strana
Výška (H) mm		2000	2000	2000	
Hloubka (T) mm		800	800	800	
Šířka montážní desky (F) mm		499	699	1099	
Výška montážní desky (G) mm		1896	1896	1896	
Obj. č. TS	1 ks	8608.500	8808.500	8208.500	
Dveře		1	1	2	
Hmotnost (kg)		111,3	137,0	203,0	
Montážní výztuhy namontované na hloubku skříně		■	■	■	

Stěny					
Bočnice	2 ks	8108.235	8108.235	8108.235	567
Dělicí stěna	1 ks	8609.080	8609.080	8609.080	571

Dveře					
Prosklené dveře	1 ks	8610.600	8610.800	–	584

Podstavec						
Díly přední a zadní	Výška 100 mm	1 sada	8601.600	8601.800	8601.200	543
	Výška 200 mm	1 sada	8602.600	8602.800	8602.200	543
Boční zakrytí podstavce	Výška 100 mm	1 sada	8601.080	8601.080	8601.080	544
	Výška 200 mm	1 sada	8602.080	8602.080	8602.080	544
Flex-Block				viz strana 540		
Nivelační prvek pro podstavec				viz strana 546		

Příslušenství					
Lišty pro mechanické upevnění kabelů pomocí přichytek	2 ks	4191.000	4192.000	4196.000	717
Lišty pro mechanické upevnění kabelů (profil tvaru C) pomocí kabelových přichytek	6 ks	4944.000	4945.000	4947.000	653
Profil k zavedení kabelů, zadní	1 sada	8802.065	8802.085	8802.125 ¹⁾	703
Montážní výztuhy do dveří	20 ks	4596.000	4598.000	4596.000	614
Závěsy 180°	4 ks	8800.190	8800.190	8800.190	613
Aretace dveří pro únikové cesty	1 ks	4583.500	4583.500	4583.500	617
Uzemňovací vodiče				viz strana 689	
Alternativní uzavírací systémy				viz strana 600	

¹⁾ Balení = 2 sady

Systemy řadových skříní TS 8

Výška: 2200 mm, hloubka: 600 mm

Šířka (B) mm	Balení	600	800	1200	Strana	
Výška (H) mm		2200	2200	2200		
Hloubka (T) mm		600	600	600		
Šířka montážní desky (F) mm		499	699	1099		
Výška montážní desky (G) mm		2096	2096	2096		
Obj. č. TS	1 ks	8626.500	8826.500	8226.500		
Dveře		1	1	2		
Hmotnost (kg)		113,1	139,3	208,0		
Montážní výztuhy namontované na hloubku skříně		■	■	■		
Stěny						
Bočnice	2 ks	8126.235	8126.235	8126.235	567	
Dělicí stěna	1 ks	8609.260	8609.260	8609.260	571	
Dveře						
Prosklené dveře	1 ks	8610.620	8610.820	-	584	
Podstavce						
Díly přední a zadní	Výška 100 mm	1 sada	8601.600	8601.800	8601.200	543
	Výška 200 mm	1 sada	8602.600	8602.800	8602.200	543
Boční zakrytí podstavce	Výška 100 mm	1 sada	8601.060	8601.060	8601.060	544
	Výška 200 mm	1 sada	8602.060	8602.060	8602.060	544
Flex-Block					viz strana 540	
Nivelační prvek pro podstavce					viz strana 546	
Příslušenství						
Lišty pro mechanické upevnění kabelů pomocí přichytek	2 ks	4191.000	4192.000	4196.000	717	
Lišty pro mechanické upevnění kabelů (profil tvaru C) pomocí kabelových přichytek	6 ks	4944.000	4945.000	4947.000	653	
Profil k zavedení kabelů, zadní	1 sada	8802.065	8802.085	8802.125 ¹⁾	703	
Montážní výztuhy do dveří	20 ks	4596.000	4598.000	4596.000	614	
Schránka na schémata zapojení, ocelový plech	1 ks	4116.X00	4118.X00	4116.X00	617	
Závěsy 180°	4 ks	8800.190	8800.190	8800.190	613	
Systémová svítidla					viz strana 679	
Aretace dveří pro únikové cesty	1 ks	4583.500	4583.500	4583.500	617	
Uzemňovací vodiče					viz strana 689	
Alternativní uzavírací systémy					viz strana 600	

¹⁾ Balení = 2 sady

Systémy řadových skříní TS 8



Systémové příslušenství strana 537 19" příslušenství od strany 733 Vany strana 211 19" klimatizace strana 399/400

Materiál:

- Rámová konstrukce skříně: ocelový plech 1,5 mm
- Čelní rám: hliníkové lisované profily s rohovými díly ze zinkového tlakového odlitku
- Zadní dveře: ocelový plech 2 mm
- Střeška a podlahové plechy: ocelový plech 1,5 mm
- Adaptérové profily: hliník

Povrchová úprava:

- Rámová konstrukce skříně: základní barva nanesená máčením
- Střeška a zadní dveře: základní barva nanesená máčením, vnější strana s práškovým nástřikem, strukturovaný lak
- Čelní rám: s práškovým nástřikem
- Podlahové plechy: pozinkované

Barva:
RAL 7035

Rozsah dodávky:

- Rámová konstrukce skříně
- Čelní rám (závěsy osazené vpravo, úhel otevření 130°, na levé straně přidržovaný mechanickými západkami)
- Zadní dveře (závěsy dveří vpravo, lze zaměnit na levou stranu)
- Střeška
- Adaptérové profily
- Podlahové plechy

Certifikáty:

- UL
- cUL

Detailní výkresy:

Naleznete na internetu.

Skříň pro elektroniku

U	Balení	33	33	42	42	Strana	
Šířka mm		600	600	600	600		
Výška mm		1600	1600	2000	2000		
Hloubka mm		600	800	600	800		
Obj. č. TS	1 ks	8410.510	8418.510	8430.510	8438.510		
Dveře		1	1	1	1		
Podstavce							
Díly přední a zadní	Výška 100 mm	1 sada	8601.600	8601.600	8601.600	8601.600	543
	Výška 200 mm	1 sada	8602.600	8602.600	8602.600	8602.600	543
Boční zakrytí podstavce	Výška 100 mm	1 sada	8601.060	8601.080	8601.060	8601.080	544
	Výška 200 mm	1 sada	8602.060	8602.080	8602.060	8602.080	544
Flex-Block							viz strana 540
Nivelační prvky pro podstavce							viz strana 546
Příslušenství							
Bočnice	2 ks	8166.235	8168.235	8106.235	8108.235	567	
Lišty pro mechanické upevnění kabelů pomocí přichytek	2 ks	4191.000	4191.000	4191.000	4191.000	717	
Lišty pro mechanické upevnění kabelů (profil tvaru C) pomocí kabelových přichytek	6 ks	4944.000	4944.000	4944.000	4944.000	653	
Profil k zavedení kabelů, zadní	1 sada	8802.065	8802.065	8802.065	8802.065	703	
Adaptérové profily pro zadní stranu	2 ks	8613.360	8613.360	8613.300	8613.300	742	
Systémové svítidlo LED	1 ks	4140.830	4140.830	4140.830	4140.830	682	
Alternativní uzavírací systémy							viz strana 600



Systémové příslušenství strana 537

Oblast použití:

Vhodné pro montáž těchto součástí:

- Dělené montážní desky
- Police a zásuvky
- Chassis a lišty
- Dělené dveře plně i s okénky
- Plně prosklené dveře
- Zásuvky
- Vertikálně dělené dveře
- Kryty se závěsy na horní straně
- Ochranné lišty

Materiál:

Rámová konstrukce skříně, střecha, zadní stěna a podlahové plechy: ocelový plech 1,5 mm

Povrchová úprava:

- Rámová konstrukce skříně: základní barva nanesená máčením
- Střecha a zadní stěna: základní barva nanesená máčením, vnější strana s práškovým nástřikem, strukturovaný lak
- Podlahové plechy: pozinkované

Barva:

RAL 7035

Rozsah dodávky:

- Rámová konstrukce skříně
- Střecha
- Zadní stěna
- Podlahové plechy, třídílné
- 4 transportní oka

Detailní výkresy:

(Základní skříně TS bez dveří)
Naleznete na internetu.

Pro modulární uspořádání čelní strany

Šířka mm	Balení	600	800	Strana	
Výška mm		2000	2000		
Hloubka mm		600	600		
Obj. č. TS	1 ks	8606.512	8806.512		
Hmotnost (kg)		52,5	63,0		
Stěny					
Bočnice	2 ks	8106.512	8106.512	591	
Dělicí stěna	1 ks	8609.060	8609.060	571	
Dělicí stěna pro modulové desky	1 ks	8609.130	8609.130	572	
Podstavec					
Díly přední a zadní	Výška 100 mm	1 sada	8601.600	8601.800	543
	Výška 200 mm	1 sada	8602.600	8602.800	543
Boční zakrytí podstavce	Výška 100 mm	1 sada	8601.060	8601.060	544
	Výška 200 mm	1 sada	8602.060	8602.060	544
Flex-Block		viz strana 540			
Kryt, se závěsy na horní straně, výška 300 mm	1 ks	8801.230	8801.240	589	
Držák pro ochrannou lištu	2 ks	8801.000	8801.000	587	
Ochranná lišta	1 ks	8801.010	8801.010	587	
Dělené dveře		viz strana 590			
Dělená montážní deska		viz strana 636			
Systémová svítidla		viz strana 679			

Systémy řadových skříní TS 8



Systémové příslušenství strana 537 Zavedení kabelů strana 701

Rozsah dodávky:

- Rámová konstrukce skříně s dveřmi, uzavírací vložka typu „Doppelbart“ 3 mm
- Střešní plech
- Podlahový plech
- Zadní stěna
- Montážní deska
- 4 transportní oka

Stupeň krytí:

Viz tabulka.

NEMA 4X:

Materiál:

- Rámová konstrukce skříně, střeška, podlahový plech, zadní stěna: nerez ocel 1.4301 (AISI 304), 1,5 mm
- Dveře: nerez ocel 1.4301 (AISI 304), 2,0 mm
- Montážní deska: ocelový plech, 3,0 mm

Povrchová úprava:

- Rámová konstrukce skříně: holá
- Dveře, střeška, podlahový plech, zadní stěna: na vnější straně jemně zbrúšený povrch, zrnitost 400
- Montážní deska: pozinkovaná

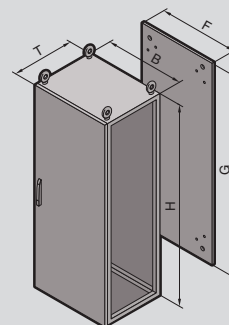
NEMA 4:

Materiál:

- Rámová konstrukce skříně, střeška, podlahový plech, zadní stěna: ocelový plech, lakovaný, 1,5 mm
- Dveře: ocelový plech, lakovaný, 2,0 mm
- Montážní deska: ocelový plech, 3,0 mm

Povrchová úprava:

- Rámová konstrukce skříně, dveře, střeška, podlahový plech, zadní stěna: základní barva nanesená máčením a práškový nástřik, strukturovaný lak
- Montážní deska: pozinkovaná



Barva:
RAL 7035

IP 66/NEMA 4X a IP 66/NEMA 4

	Balení	Nerez ocel	Ocelový plech	Strana
Šířka (B) mm		800	800	
Výška (H) mm		2000	2000	
Hloubka (T) mm		600	600	
Šířka montážní desky (F) mm		699	699	
Výška montážní desky (G) mm		1896	1896	
Obj. č. TS	1 ks	8450.680	8806.580	
Dveře		1	1	
Stupeň krytí		IP 66 dle normy EN 60 529, splňuje NEMA 4X.	IP 66 dle normy EN 60 529, splňuje NEMA 4.	

Je třeba ještě přibjednat

Bočnice IP 66/NEMA 4X, NEMA 4	2 ks	8700.680	8106.580	
Rám pro řadové propojení IP 66/NEMA 4X, NEMA 4	1 ks	8700.010	8700.010	
Rychlospojka pro řadové propojení, jednodílná	6 ks	8800.500	8800.500	577
Svěrka pro řadové propojení horizontální	4 ks	8800.400	8800.400	577
Úhelníky pro řadové propojení	4 ks	8800.430	8800.430	579

Podstavec

Díly přední a zadní	Výška 100 mm	1 sada	8701.800	8601.800	549/543
	Výška 200 mm	1 sada	8702.800	8602.800	549/543
Boční zakrytí podstavce	Výška 100 mm	1 sada	8701.060	8601.060	549/544
	Výška 200 mm	1 sada	8702.060	8602.060	549/544
Plech podstavce, modulární	4 ks	2913.000	–	549	

Příslušenství

Lišty pro mechanické uchycení kabelů	2 ks	4192.000	4192.000	717
Schránka na schémata zapojení, ocelový plech	1 ks	4118.000	4118.000	617
Systémové svítidlo			viz strana 679	
Alternativní uzavírací systémy			viz strana 600	

Systemy řadových skříní TS 8

pro oblasti ohrožené zemětřesením

TS 8 pro zóny zemětřesení 1, 2 a 3 podle Bellcore

TS 8806.500:
Š x V x H 800 x 2000 x 600 mm

S podstavcem (díly podstavce vpředu a vzadu viz strana 543 a boční-zakrytí podstavce viz strana 544), vysokým 100 mm, s hmotnostním zatížením 152 kg, rozloženým rovnoměrně na montážní desku.

Upozornění:

Tato provedení byla testována a splňují požadavky podle Telcordia GR 63-CORE. Je třeba je chápat jako srovnávací veličiny pro porovnání s vlastními zařízeními, protože certifikace prázdných skříní není možná.


TS 8 pro zónu zemětřesení 4 podle Bellcore

TS 8806.500:
Š x V x H 800 x 2000 x 600 mm

Vybavení:

- Dodatečná sada pro zemětřesení a
- podstavec pro zemětřesení viz strana 81, s hmotnostním zatížením 450 kg, rozloženým rovnoměrně na montážní desku.

(Na snímku je TS 8 pro zónu zemětřesení 4 podle Bellcore)



Dodatečná sada pro zemětřesení

Materiál:

Ocelový plech

Povrchová úprava:


Pozinkovaný

Rozsah dodávky:

- 1 2 boční výtzuhy, dole
- 2 Vždy 2 ks šikmých vzpěr, po stranách
- 3 8 ks rohových vyztužení
- 4 Díly pro fixaci a zesílení montážní desky vč. upevňovacího materiálu

Pro skříně Š x V x H mm	Balení	Obj. č. TS
800 x 2000 x 600	1 ks	8613.860
600 x 2000 x 600	1 ks	8613.660 ¹⁾
600 x 2000 x 400	1 ks	8613.640 ¹⁾

¹⁾ Dodací lhůta na vyžádání.



Podstavec pro zemětřesení

Výška 100 mm

Materiál:

- Rohové díly: ocelový plech 5 mm
- Kryty: ocelový plech 2 mm

Povrchová úprava:

S práškovým nástřikem

Barva:


RAL 7022

Rozsah dodávky:


- 1 sada =
- 4 rohové díly,
 - 2 hloubkové vzpěry,
 - vždy 1 kryt vpředu a vzadu
- kompletně smontované.

Pro skříně Š x H mm	Balení	Obj. č. TS
800 x 600	1 ks	8601.860
600 x 600	1 ks	8601.660 ¹⁾
600 x 400	1 ks	8601.640 ¹⁾

¹⁾ Dodací lhůta na vyžádání.



Systémy řadových skříní TS 8



Systémové příslušenství strana 537 Moduly vnitřního vybavení ISV od strany 362 Příslušenství ISV strana 369

Materiál:

- Ocelový plech
- Rám krytu na ochranu proti nebezpečnému dotyku: tvrdé PVC

Povrchová úprava:

- Rámová konstrukce skříně: základní barva nanesená máčením
- Dveře, střecha, zadní stěna: základní barva nanesená máčením, vnější strana s práškovým nástřikem, strukturovaný lak
- Podlahové plechy: pozinkované

Barva:

- Rámová konstrukce skříně, střecha, zadní stěna, dveře: RAL 7035
- Rám krytu na ochranu proti nebezpečnému dotyku: RAL 9002

Rozsah dodávky:

- Rámová konstrukce skříně s upevňovací rovinou, dveře, uzavírací vložka typu „Doppelbart“ 3 mm
- Podlahové plechy, třídlínné
- Zadní stěna
- Střešní plech
- Rám krytu na ochranu před nebezpečným dotykem
- 4 transportní oka

Zkouška:

Ověřování návrhu dle IEC 61 439-1/-2

Detailní výkresy/technické informace:
Naleznete na internetu.

ISV-TS 8 rozváděčové skříně pro instalační stojanové rozváděče do 630 A

Šířka mm	Balení	600		850		1100		Strana	
Výška mm		2000		2000		2000			
Hloubka mm		400	600	400	600	400	600		
Obj. č. SV	1 ks	9665.945	9665.905	9665.955	9665.915	9665.965	9665.925		
Dveře		1	1	1	1	2	2		
Hmotnost cca. (kg)		89,5	94,5	113,5	120	157	167		
Podstavce									
Díly přední a zadní	Výška 100 mm	1 sada	8601.600	8601.600	8601.850	8601.850	8601.300	8601.300	543
	Výška 200 mm	1 sada	8602.600	8602.600	8602.850	8602.850	8602.100	8602.100	543
Boční zakrytí podstavce	Výška 100 mm	1 sada	8601.040	8601.060	8601.040	8601.060	8601.040	8601.060	544
	Výška 200 mm	1 sada	8602.040	8602.060	8602.040	8602.060	8602.040	8602.060	544
Flex-Block								viz strana 540	
Nivelační prvek pro podstavce								viz strana 546	
Příslušenství									
Lišty pro mechanické uchycení kabelů	2 ks	4191.000	4191.000	–	–	–	–	717	
Střešní plechy pro příruby k zavedení kabelů ¹⁾	IP 55 1 ks	9665.943	9665.903	9665.953	9665.913	9665.963	9665.923	622	
Plechy pro zavedení kabelů ²⁾	2 ks	8800.060	8800.060	–	–	–	–	701	
Bočnice	2 ks	8104.235	8106.235	8104.235	8106.235	8104.235	8106.235	567	
Příruby pro zavedení kabelů								viz strana 623	
Alternativní uzavírací systémy								viz strana 600	

¹⁾ K záměně za standardní střešní plech TS

²⁾ Průchodky pro zavedení kabelů viz strana 702.

Systemy řadových skříní TS 8

ISV-TS 8 rozváděčové skříně pro instalační stojanové rozváděče do 1600 A

Šířka mm	Balení	600	850	Strana	
Výška mm		2000	2000		
Hloubka mm		600	600		
Obj. č. SV	1 ks	9665.975	9665.985		
Dveře		1	1		
Hmotnost cca. (kg)		94,5	120		
Podstavec					
Díly přední a zadní	Výška 100 mm	1 sada	8601.600	8601.850	543
	Výška 200 mm	1 sada	8602.600	8602.850	543
Boční zakrytí podstavce	Výška 100 mm	1 sada	8601.060	8601.060	544
	Výška 200 mm	1 sada	8602.060	8602.060	544
Je třeba ještě přibjednat					
Kombinovaný držák	24 sada	4183.000	4183.000	661	
Montážní chassis	4 ks	4376.000	4382.000	652	
Systémové upevnění pro montáž Maxi-PLS držáků přípojnic SV 9649.160 a držáků přípojnic SV 3052.000 viz strana 340	2 ks	9665.971	9665.971		
Flex-Block			viz strana 540		
Nivelační prvek pro podstavce			viz strana 546		
Příslušenství					
Lišty pro mechanické uchycení kabelů	2 ks	4191.000	-	717	
Střešní plechy pro příruby k zavedení kabelů ¹⁾	IP 55 1 ks	9665.903	9665.913	622	
Plech pro zavedení kabelů ²⁾	2 ks	8800.060	-	701	
Bočnice	2 ks	8106.235	8106.235	567	
Příruby pro zavedení kabelů			viz strana 623		
Alternativní uzavírací systémy			viz strana 600		

¹⁾ K záměně za standardní střešní plech TS

²⁾ Průchodky pro zavedení kabelů viz strana 702.

Systémy řadových skříní TS 8



Systémové příslušenství strana 537 Lištové pojistkové odpínače NH velikost 00 – 3 strana 306/307 SV komponenty od strany 327

Materiál:

Ocelový plech

Povrchová úprava:

- Rámová konstrukce skříně: základní barva nanosená máčením
- Dveře, střecha, zadní stěna: základní barva nanosená máčením, vnější strana s práškovým nástřikem, strukturovaný lak
- Podlahové plechy: pozinkované

Barva:

RAL 7035

Stupeň krytí:

Do IP 54, v závislosti na opláštění.

Rozsah dodávky:

- Rámová konstrukce skříně s dveřmi, uzavírací vložka typu „Doppelbart“ 3 mm
- Střecha
- Zadní stěna
- Podlahové plechy, třídičné
- TS systémové chassis.

Zkouška:

- Ověřování návrhu dle IEC 61 439-1/-2
- IEC 61 641

Detailní výkresy/technické informace:
Naleznete na internetu.

Snímek ukazuje příklad vybavení – neodpovídá stavu při dodání.

1 SV-TS 8 rozváděčové skříně pro aplikace Rittal Ri4Power (hloubka 600 mm)

Bez montážní desky							
Šířka mm	Balení	600	800	1000	1200	Strana	
Výška mm		2000	2000	2000	2000		
Hloubka mm		600	600	600	600		
Obj. č. SV	1 ks	9660.605 ¹⁾	9660.635 ¹⁾	9660.695 ¹⁾	9660.655 ¹⁾		
Technické údaje odpovídají obj. č. TS		8606.500	8806.500	8006.500	8206.500	76	
Dveře		1	1	2	2		
Hmotnost (kg)		76,0	92,6	113,7	137,6		
Podstavec							
Díly přední a zadní	Výška 100 mm	1 sada	8601.600	8601.800	8601.000	8601.200	543
	Výška 200 mm	1 sada	8602.600	8602.800	8602.000	8602.200	543
Boční zakrytí podstavce	Výška 100 mm	1 sada	8601.060	8601.060	8601.060	8601.060	544
	Výška 200 mm	1 sada	8602.060	8602.060	8602.060	8602.060	544
Flex-Block				viz strana 540			
Nivelační prvek pro podstavec				viz strana 546			
Příslušenství							
Lišty pro mechanické uchycení kabelů	2 ks	4191.000	4192.000	4336.000	4196.000	717	
Plech pro zavedení kabelů ²⁾	2 ks	8800.060	8800.080	–	–	701	
	4 ks	–	–	8800.100	8800.120	701	
Bočnice	2 ks	8106.235	8106.235	8106.235	8106.235	567	
Střešní plechy ³⁾ pro stupeň krytí/provedení	IP 43/s ventilačními otvory	1 ks	9671.766	9671.786	–	–	622
	IP 2X/s ventilačními otvory	1 ks	9660.235	9660.245	9660.255	9660.265	622
Střešní plechy pro příruby k zavedení kabelů ³⁾	1 ks	9665.903	9671.586	–	–	622	
Střešní plechy s klapkou pro odvod tlaku ³⁾	1 ks	9660.935	9660.945	9660.955	9660.965	622	
Kryt na ochranu před nebezpečným dotykem pro lištové pojistkové odpínače výkonové zátěže NH ⁴⁾	1 sada	9660.460	9660.470	9660.480	9660.490	343	
Úhelník pro upevnění	24 ks	9660.090	9660.090	9660.090	9660.090	344	
Zaslepovací kryt				viz strana 344			
Alternativní uzavírací systémy				viz strana 600			
Vybavení skříně				viz strana 592			
Funkční prostorové vybavení				viz strana 345			

¹⁾ Bez montážní desky. ²⁾ Kabelové průchodky viz strana 702. ³⁾ K záměně za standardní střešní plech TS.

⁴⁾ Použití jen při montáži systému Maxi-PLS v zadní části.

Systemy řadových skříní TS 8

1 SV-TS 8 rozváděčové skříně pro aplikace Rittal Ri4Power (hloubka 800 mm)

Bez montážní desky						
Šířka mm	Balení	600	800	1200	Strana	
Výška mm		2000	2000	2000		
Hloubka mm		800	800	800		
Obj. č. SV	1 ks	9660.805 ¹⁾	9660.835 ¹⁾	9660.855 ¹⁾		
Technické údaje odpovídají obj. č. TS		8608.500	8808.500	8208.500	76	
Dveře		1	1	2		
Hmotnost (kg)		83,0	99,1	146,0		
Podstavec						
Díly přední a zadní	Výška 100 mm	1 sada	8601.600	8601.800	8601.200	543
	Výška 200 mm	1 sada	8602.600	8602.800	8602.200	543
Boční zakrytí podstavce	Výška 100 mm	1 sada	8601.080	8601.080	8601.080	544
	Výška 200 mm	1 sada	8602.080	8602.080	8602.080	544
Flex-Block						viz strana 540
Nivelační prvek pro podstavec						viz strana 546
Příslušenství						
Lišty pro mechanické uchycení kabelů	2 ks	4191.000	4192.000	4196.000	717	
Plechky pro zavedení kabelů ²⁾	2 ks	8800.060	8800.080	-	701	
	4 ks	-	-	8800.120	701	
Bočnice	2 ks	8108.235	8108.235	8108.235	567	
Střešní plechy ³⁾ pro stupeň krytí/provedení	IP 43/s ventilačními otvory	1 ks	9671.768	9671.788	-	622
	IP 2X/s ventilačními otvory	1 ks	9659.525	9659.535	9659.555	622
Střešní plechy pro příruby k zavedení kabelů ³⁾	1 ks	9671.568	9671.588	-	622	
Střešní plechy s klapkou pro odvod tlaku ³⁾	1 ks	9671.468	9671.488	-	622	
Úhelník pro upevnění	24 ks	9660.090	9660.090	9660.090	344	
Zaslepovací kryt						viz strana 344
Alternativní uzavírací systémy						viz strana 600
Vybavení skříně						viz strana 592
Funkční prostorové vybavení						viz strana 345

¹⁾ Bez montážní desky, dodací lhůta na vyžádání. ²⁾ Kabelové průchodky viz strana 702. ³⁾ K záměně za standardní střešní plech TS.

Systémy řadových skříní TS 8



Systémové příslušenství strana 537 SV komponenty od strany 327

Materiál:

Ocelový plech

Povrchová úprava:

- Rámová konstrukce skříně: základní barva nanosená máčením

- Zadní stěna: základní barva nanosená máčením, vnější strana s práškovým nástřikem, strukturovaný lak
- Podlahové plechy: pozinkované

Barva:
RAL 7035

Stupeň krytí:

Do IP 54, v závislosti na opláštění.

Rozsah dodávky:

- Rámová konstrukce skříně
- Zadní stěna
- Podlahové plechy, třídílné

Zkouška:

- Ověřování návrhu dle IEC 61 439-1/-2
- IEC 61 641

Detailní výkresy/technické informace:
Naleznete na internetu.

Snímek ukazuje příklad vybavení – neodpovídá stavu při dodání.

2 Modulární rozváděče SV-TS 8 (výška 1800 mm)

Šířka mm	Balení	400	600	800	Strana	
Výška mm		1800	1800	1800		
Hloubka mm		600	600	600		
Obj. č. SV	1 ks	9670.486 ¹⁾	9670.686 ¹⁾	9670.886 ¹⁾		
Hmotnost (kg)		42,0	49,0	58,5		
Podstavec						
Díly přední a zadní	Výška 100 mm	1 sada	8601.400	8601.600	8601.800	543
	Výška 200 mm	1 sada	8602.400	8602.600	8602.800	543
Boční zakrytí podstavce	Výška 100 mm	1 sada	8601.060	8601.060	8601.060	544
	Výška 200 mm	1 sada	8602.060	8602.060	8602.060	544
Flex-Block			viz strana 540			
Nivelační prvek pro podstavec			viz strana 546			
Je třeba ještě přibjedenat						
Bočnice pro stupeň krytí	IP 55	2 ks	8186.235	8186.235	8186.235	567
	IP 55/uzavřené	1 ks	9671.646	9671.666	9671.686	622
Střešní plechy pro stupeň krytí/provedení	IP 43/s ventilačními otvory	1 ks	9671.746	9671.766	9671.786	622
	IP 2X/s ventilačními otvory	1 ks	9671.846	9660.235	9660.245	622
Střešní plechy pro příruby k zavedení kabelů	IP 55	1 ks	9671.546	9665.903	9671.586	622
Střešní plechy s klapkou pro odvod tlaku		1 ks	9671.446	9660.935	9660.945	622
Čelní kryty pro stupeň krytí	IP 54/uzavřené	1 sada	9671.014	9671.016	9671.018	594
	IP 2X/s ventilačními otvory	1 sada	9671.034	9671.036	9671.038	594
Dodatečná výbava pro čelní kryty IP 2X	IP 43	1 sada	9671.044	9671.046	9671.048	594
Dělicí dveře pro světlou výšku u čelního krytu 100/100 mm		1 ks	9671.156	9671.176	9671.196	592
Čelní kryty nahoře 300 mm/dole 100 mm pro stupeň krytí	IP 54/uzavřené	1 sada	9672.014	9672.016	9672.018	593
	IP 2X/s ventilačními otvory	1 sada	9672.034	9672.036	9672.038	593
Čelní kryty nahoře 100 mm/dole 300 mm pro stupeň krytí	IP 54/uzavřené	1 sada	9672.024	9672.026	9672.028	593
	IP 2X/s ventilačními otvory	1 sada	9672.044	9672.046	9672.048	593
Dodatečná výbava pro čelní kryty 300/100 mm IP 2X	IP 43	1 sada	9672.054	9672.056	9672.058	593
Dělicí dveře pro modulární konstrukci		1 ks	viz strana 590			
Úhelníky pro řadové propojení		4 ks	8800.430	8800.430	8800.430	579
Spojka pro řadové spojení vnější		6 ks	8800.490	8800.490	8800.490	578
Příslušenství						
Vybavení skříně			viz strana 592			
Funkční prostorové vybavení			viz strana 345			

¹⁾ Dodací lhůta na vyžádání.

Systemy řadových skříní TS 8

2 Modulární rozváděče SV-TS 8 (výška 2000 mm)

Šířka mm	Balení	400	600	800	400	600	800	Strana	
Výška mm		2000	2000	2000	2000	2000	2000		
Hloubka mm		600	600	600	800	800	800		
Obj. č. SV	1 ks	9670.406	9670.606	9670.806	9670.408	9670.608	9670.808		
Hmotnost (kg)		43,8	51,0	61,0	43,8	53,7	64,2		
Podstavec									
Díly přední a zadní	Výška 100 mm	1 sada	8601.400	8601.600	8601.800	8601.400	8601.600	8601.800	543
	Výška 200 mm	1 sada	8602.400	8602.600	8602.800	8602.400	8602.600	8602.800	543
Boční zakrytí podstavce	Výška 100 mm	1 sada	8601.060	8601.060	8601.060	8601.080	8601.080	8601.080	544
	Výška 200 mm	1 sada	8602.060	8602.060	8602.060	8602.080	8602.080	8602.080	544
Flex-Block								viz strana 540	
Nivelační prvek pro podstavec								viz strana 546	
Je třeba ještě přibjednat									
Bočnice pro stupeň krytí	IP 55	2 ks	8106.235	8106.235	8106.235	8108.235	8108.235	8108.235	567
Střešní plechy pro stupeň krytí/ provedení	IP 55/uzavřené	1 ks	9671.646	9671.666	9671.686	9671.648	9671.668	9671.688	622
	IP 43/s ventilačními otvory	1 ks	9671.746	9671.766	9671.786	9671.748	9671.768	9671.788	622
	IP 2X/s ventilačními otvory	1 ks	9671.846	9660.235	9660.245	9671.848	9659.525	9659.535	622
Střešní plechy pro příruby k zavedení kabelů	IP 55	1 ks	9671.546	9665.903	9671.586	9671.548	9671.568	9671.588	622
Střešní plechy s klapkou pro odvod tlaku		1 ks	9671.446	9660.935	9660.945	9671.448	9671.468	9671.488	622
Čelní kryty pro stupeň krytí	IP 54/uzavřené	1 sada	9671.014	9671.016	9671.018	9671.014	9671.016	9671.018	594
	IP 2X/s ventilačními otvory	1 sada	9671.034	9671.036	9671.038	9671.034	9671.036	9671.038	594
Dodatečná výbava pro čelní kryty IP 2X	IP 43	1 sada	9671.044	9671.046	9671.048	9671.044	9671.046	9671.048	594
Dělicí dveře pro světlou výšku u čelního krytu 100/100 mm		1 ks	9671.158	9671.178	9671.198	9671.158	9671.178	9671.198	592
Čelní kryty nahoře 300 mm/ dole 100 mm pro stupeň krytí	IP 54/uzavřené	1 sada	9672.014	9672.016	9672.018	9672.014	9672.016	9672.018	593
	IP 2X/s ventilačními otvory	1 sada	9672.034	9672.036	9672.038	9672.034	9672.036	9672.038	593
Čelní kryty nahoře 100 mm/ dole 300 mm pro stupeň krytí	IP 54/uzavřené	1 sada	9672.024	9672.026	9672.028	9672.024	9672.026	9672.028	593
	IP 2X/s ventilačními otvory	1 sada	9672.044	9672.046	9672.048	9672.044	9672.046	9672.048	593
Dodatečná výbava pro čelní kryty 300/100 mm IP 2X	IP 43	1 sada	9672.054	9672.056	9672.058	9672.054	9672.056	9672.058	593
Dělicí dveře pro světlou výšku u čelního krytu 300/100 mm		1 ks	9671.156	9671.176	9671.196	9671.156	9671.176	9671.196	592
Dělicí dveře pro modulární konstrukci		1 ks							viz strana 590
Úhelníky pro řadové propojení		4 ks	8800.430	8800.430	8800.430	8800.430	8800.430	8800.430	579
Spojka pro řadové spojení vnější		6 ks	8800.490	8800.490	8800.490	8800.490	8800.490	8800.490	578
Příslušenství									
Vybavení skříně									viz strana 592
Funkční prostorové vybavení									viz strana 345

Systémy řadových skříní TS 8

2 Modulární rozváděče SV-TS 8 (výška 2200 mm)

Šířka mm	Balení	400	600	800	400	600	800	Strana	
Výška mm		2200	2200	2200	2200	2200	2200		
Hloubka mm		600	600	600	800	800	800		
Obj. č. SV	1 ks	9670.426	9670.626	9670.826	9670.428	9670.628	9670.828		
Hmotnost (kg)		43,2	54,0	59,4	46,1	55,8	66,0		
Podstavec									
Díly přední a zadní	Výška 100 mm	1 sada	8601.400	8601.600	8601.800	8601.400	8601.600	8601.800	543
	Výška 200 mm	1 sada	8602.400	8602.600	8602.800	8602.400	8602.600	8602.800	543
Boční zakrytí podstavce	Výška 100 mm	1 sada	8601.060	8601.060	8601.060	8601.080	8601.080	8601.080	544
	Výška 200 mm	1 sada	8602.060	8602.060	8602.060	8602.080	8602.080	8602.080	544
Flex-Block								viz strana 540	
Nivelační prvek pro podstavec								viz strana 546	
Je třeba ještě přibjednat									
Bočnice pro stupeň krytí	IP 55	2 ks	8126.235	8126.235	8126.235	8128.235	8128.235	8128.235	567
Střešní plechy pro stupeň krytí/ provedení	IP 55/uzavřené	1 ks	9671.646	9671.666	9671.686	9671.648	9671.668	9671.688	622
	IP 43/s ventilačními otvory	1 ks	9671.746	9671.766	9671.786	9671.748	9671.768	9671.788	622
	IP 2X/s ventilačními otvory	1 ks	9671.846	9660.235	9660.245	9671.848	9659.525	9659.535	622
Střešní plechy pro příruby k zavedení kabelů	IP 55	1 ks	9671.546	9665.903	9671.586	9671.548	9671.568	9671.588	622
Střešní plechy s klapkou pro odvod tlaku		1 ks	9671.446	9660.935	9660.945	9671.448	9671.468	9671.488	622
Čelní kryty pro stupeň krytí	IP 54/uzavřené	1 sada	9671.014	9671.016	9671.018	9671.014	9671.016	9671.018	594
	IP 2X/s ventilačními otvory	1 sada	9671.034	9671.036	9671.038	9671.034	9671.036	9671.038	594
Dodatečná výbava pro čelní kryty IP 2X	IP 43	1 sada	9671.044	9671.046	9671.048	9671.044	9671.046	9671.048	594
Dělicí dveře pro světlou výšku u čelního krytu 100/100 mm		1 ks	9671.150	9671.170	9671.190	9671.150	9671.170	9671.190	592
Čelní kryty nahoře 300 mm/ dole 100 mm pro stupeň krytí	IP 54/uzavřené	1 sada	9672.014	9672.016	9672.018	9672.014	9672.016	9672.018	593
	IP 2X/s ventilačními otvory	1 sada	9672.034	9672.036	9672.038	9672.034	9672.036	9672.038	593
Čelní kryty nahoře 100 mm/ dole 300 mm pro stupeň krytí	IP 54/uzavřené	1 sada	9672.024	9672.026	9672.028	9672.024	9672.026	9672.028	593
	IP 2X/s ventilačními otvory	1 sada	9672.044	9672.046	9672.048	9672.044	9672.046	9672.048	593
Dodatečná výbava pro čelní kryty 300/100 mm IP 2X	IP 43	1 sada	9672.054	9672.056	9672.058	9672.054	9672.056	9672.058	593
Dělicí dveře pro světlou výšku u čelního krytu 300/100 mm		1 ks	9671.158	9671.178	9671.198	9671.158	9671.178	9671.198	592
Dělicí dveře pro modulární konstrukci		1 ks							viz strana 590
Úhelníky pro řadové propojení		4 ks	8800.430	8800.430	8800.430	8800.430	8800.430	8800.430	579
Spojka pro řadové spojení vnější		6 ks	8800.490	8800.490	8800.490	8800.490	8800.490	8800.490	578
Příslušenství									
Vybavení skříně									viz strana 592
Funkční prostorové vybavení									viz strana 345



3 Systémové příslušenství strana 537 SV komponenty od strany 327

Materiál:

Ocelový plech

Povrchová úprava:

- Rámová konstrukce skříně: základní barva nanosená máčením
- Dveře, zadní stěna: základní barva nanosená máčením, vnější strana s práškovým nástřikem, strukturovaný lak
- Podlahové plechy: pozinkované

Barva:

RAL 7035

Stupeň krytí:

Do IP 54, v závislosti na opláštění.

Rozsah dodávky:

- Rámová konstrukce skříně
- Dveře, 3 mm uzavírací vložka typu „Doppelbart“
- Zadní stěna
- Podlahové plechy, třídílné

Zkouška:

- Ověřování návrhu dle IEC 61 439-1/-2
- IEC 61 641

Detailní výkresy/technické informace:
Naleznete na internetu.

Snímek ukazuje příklad vybavení – neodpovídá stavu při dodání.

3 Rozváděče pro vedení kabelů SV-TS 8 (výška 1800 mm)

Šířka mm	Balení	300	400	600	Strana
Výška mm		1800	1800	1800	
Hloubka mm		600	600	600	
Obj. č. SV	1 ks	9670.396 ¹⁾	9670.496 ¹⁾	9670.696 ¹⁾	
Dveře		1	1	1	
Hmotnost (kg)		47,0	49,5	62,0	

Podstavec

Díly přední a zadní	Výška 100 mm	1 sada	8601.915	8601.400	8601.600	543
	Výška 200 mm	1 sada	8602.915	8602.400	8602.600	543
Boční zakrytí podstavce	Výška 100 mm	1 sada	8601.060	8601.060	8601.060	544
	Výška 200 mm	1 sada	8602.060	8602.060	8602.060	544
Nivelační prvek pro podstavec				viz strana 546		

Je třeba ještě přibjednat

Bočnice pro stupeň krytí	IP 55	2 ks	8186.235	8186.235	8186.235	567
	IP 55/uzavřené	1 ks	9671.636	9671.646	9671.666	622
Střešní plechy pro stupeň krytí/provedení	IP 43/s ventilačními otvory	1 ks	9671.736	9671.746	9671.766	622
	IP 2X/s ventilačními otvory	1 ks	–	9671.846	9660.235	622
Střešní plechy pro příruby k zavedení kabelů	IP 55	1 ks	9671.536	9671.546	9665.903	622
Střešní plechy s klapkou pro odvod tlaku		1 ks	–	9671.446	9660.935	622
Čelní kryty nahoře 300 mm/ dole 100 mm pro stupeň krytí	IP 54/uzavřené	1 sada	–	9672.014	9672.016	593
	IP 2X/s ventilačními otvory	1 sada	–	9672.034	9672.036	593
Čelní kryty nahoře 100 mm/ dole 300 mm pro stupeň krytí	IP 54/uzavřené	1 sada	–	9672.024	9672.026	593
	IP 2X/s ventilačními otvory	1 sada	–	9672.044	9672.046	593
Dodatečná výbava pro čelní kryty 300/100 mm IP 2X	IP 43	1 sada	–	9672.054	9672.056	593
Úhelníky pro řadové propojení		4 ks	8800.430	8800.430	8800.430	579
Spojka pro řadové spojení vnější		6 ks	8800.490	8800.490	8800.490	578

Příslušenství

Vybavení skříně		viz strana 592
Funkční prostorové vybavení		viz strana 345
Alternativní uzavírací systémy		viz strana 600

¹⁾ Dodací lhůta na vyžádání.

Systémy řadových skříní TS 8

3 Rozváděče pro vedení kabelů SV-TS 8 (výška 2000 mm)

Šířka mm	Balení	300	400	600	300	400	600	Strana	
Výška mm		2000	2000	2000	2000	2000	2000		
Hloubka mm		600	600	600	800	800	800		
Obj. č. SV	1 ks	9670.316	9670.416	9670.616	9670.318	9670.418	9670.618 ¹⁾		
Dveře		1	1	1	1	1	1		
Hmotnost (kg)		48,5	53,8	69,4	50,4	55,9	74,0		
Podstavec									
Díly přední a zadní	Výška 100 mm	1 sada	8601.915	8601.400	8601.600	8601.915	8601.400	8601.600	543
	Výška 200 mm	1 sada	8602.915	8602.400	8602.600	8602.915	8602.400	8602.600	543
Boční zakrytí podstavce	Výška 100 mm	1 sada	8601.060	8601.060	8601.060	8601.080	8601.080	8601.080	544
	Výška 200 mm	1 sada	8602.060	8602.060	8602.060	8602.080	8602.080	8602.080	544
Flex-Block					viz strana 540				
Nivelační prvek pro podstavec					viz strana 546				
Je třeba ještě přibjednat									
Bočnice pro stupeň krytí	IP 55	2 ks	8106.235	8106.235	8106.235	8108.235	8108.235	8108.235	567
Střešní plechy pro stupeň krytí/ provedení	IP 55/uzavřené	1 ks	9671.636	9671.646	9671.666	9671.638	9671.648	9671.668	622
	IP 43/s ventilačními otvory	1 ks	9671.736	9671.746	9671.766	9671.738	9671.748	9671.768	622
	IP 2X/s ventilačními otvory	1 ks	–	9671.846	9660.235	–	9671.848	9659.525	622
Střešní plechy pro příruby k zavedení kabelů	IP 55	1 ks	9671.536	9671.546	9665.903	9671.538	9671.548	9671.568	622
Střešní plechy s klapkou pro odvod tlaku		1 ks	–	9671.446	9660.935	–	9671.448	9671.468	622
Čelní kryty nahoře 300 mm/ dole 100 mm pro stupeň krytí	IP 54/uzavřené	1 sada	–	9672.014	9672.016	–	9672.014	9672.016	593
	IP 2X/s ventilačními otvory	1 sada	–	9672.034	9672.036	–	9672.034	9672.036	593
Čelní kryty nahoře 100 mm/ dole 300 mm pro stupeň krytí	IP 54/uzavřené	1 sada	–	9672.024	9672.026	–	9672.024	9672.026	593
	IP 2X/s ventilačními otvory	1 sada	–	9672.044	9672.046	–	9672.044	9672.046	593
Dodatečná výbava pro čelní kryty 300/100 mm IP 2X	IP 43	1 sada	–	9672.054	9672.056	–	9672.054	9672.056	593
Dělicí dveře pro světlou výšku u čelního krytu 300/100 mm		1 ks	–	9671.156	9671.176	–	9671.156	9671.176	592
Úhelníky pro řadové propojení		4 ks	8800.430	8800.430	8800.430	8800.430	8800.430	8800.430	579
Spojka pro řadové spojení vnější		6 ks	8800.490	8800.490	8800.490	8800.490	8800.490	8800.490	578
Příslušenství									
Vybavení skříně					viz strana 592				
Funkční prostorové vybavení					viz strana 345				
Alternativní uzavírací systémy					viz strana 600				

3 Rozváděče pro vedení kabelů SV-TS 8 (výška 2200 mm)

Šířka mm	Balení	300	400	600	300	400	600	Strana	
Výška mm		2200	2200	2200	2200	2200	2200		
Hloubka mm		600	600	600	800	800	800		
Obj. č. SV	1 ks	9670.336 ¹⁾	9670.436	9670.636 ¹⁾	9670.338 ¹⁾	9670.438	9670.638 ¹⁾		
Dveře		1	1	1	1	1	1		
Hmotnost (kg)		47,8	57,3	75,8	50,6	61,0	80,7		
Podstavec									
Díly přední a zadní	Výška 100 mm	1 sada	8601.915	8601.400	8601.600	8601.915	8601.400	8601.600	543
	Výška 200 mm	1 sada	8602.915	8602.400	8602.600	8602.915	8602.400	8602.600	543
Boční zakrytí podstavce	Výška 100 mm	1 sada	8601.060	8601.060	8601.060	8601.080	8601.080	8601.080	544
	Výška 200 mm	1 sada	8602.060	8602.060	8602.060	8602.080	8602.080	8602.080	544
Nivelační prvek pro podstavec					viz strana 546				
Je třeba ještě přibjednat									
Bočnice pro stupeň krytí	IP 55	2 ks	8126.235	8126.235	8126.235	8128.235	8128.235	8128.235	567
Střešní plechy pro stupeň krytí/ provedení	IP 55/uzavřené	1 ks	9671.636	9671.646	9671.666	9671.638	9671.648	9671.668	622
	IP 43/s ventilačními otvory	1 ks	9671.736	9671.746	9671.766	9671.738	9671.748	9671.768	622
	IP 2X/s ventilačními otvory	1 ks	–	9671.846	9660.235	–	9671.848	9659.525	622
Střešní plechy pro příruby k zavedení kabelů	IP 55	1 ks	9671.536	9671.546	9665.903	9671.538	9671.548	9671.568	622
Střešní plechy s klapkou pro odvod tlaku		1 ks	–	9671.446	9660.935	–	9671.448	9671.468	622
Čelní kryty nahoře 300 mm/ dole 100 mm pro stupeň krytí	IP 54/uzavřené	1 sada	–	9672.014	9672.016	–	9672.014	9672.016	593
	IP 2X/s ventilačními otvory	1 sada	–	9672.034	9672.036	–	9672.034	9672.036	593
Čelní kryty nahoře 100 mm/ dole 300 mm pro stupeň krytí	IP 54/uzavřené	1 sada	–	9672.024	9672.026	–	9672.024	9672.026	593
	IP 2X/s ventilačními otvory	1 sada	–	9672.044	9672.046	–	9672.044	9672.046	593
Dodatečná výbava pro čelní kryty 300/100 mm IP 2X	IP 43	1 sada	–	9672.054	9672.056	–	9672.054	9672.056	593
Dělicí dveře pro světlou výšku u čelního krytu 300/100 mm		1 ks	–	9671.158	9671.178	–	9671.158	9671.178	592
Úhelníky pro řadové propojení		4 ks	8800.430	8800.430	8800.430	8800.430	8800.430	8800.430	579
Spojka pro řadové spojení vnější		6 ks	8800.490	8800.490	8800.490	8800.490	8800.490	8800.490	578
Příslušenství									
Vybavení skříně					viz strana 592				
Funkční prostorové vybavení					viz strana 345				
Alternativní uzavírací systémy					viz strana 600				

¹⁾ Dodací lhůta na vyžádání.

Systemy řadových skříní TS 8



Systemové příslušenství strana 537 SV komponenty od strany 327

Materiál:

Ocelový plech

Povrchová úprava:

- Rámová konstrukce skříně: základní barva nanosená máčením
- Dveře, střecha, zadní stěna: základní barva nanosená máčením, vnější strana s práškovým nástřikem, strukturovaný lak
- Podlahové plechy: pozinkované

Barva:

RAL 7035

Stupeň krytí:

Do IP 3X, v závislosti na opláštění.

Rozsah dodávky:

- Rámová konstrukce skříně
- Dveře, 3 mm uzavírací vložka typu „Doppelbart“
- Střecha
- Zadní stěna
- Podlahové plechy, třídičné

Zkouška:

- Ověřování návrhu dle IEC 61 439-1/-2
- IEC 61 641

Detailní výkresy/technické informace:
Naleznete na internetu.

Snímek ukazuje příklad vybavení – neodpovídá stavu při dodání.

4 Rozváděčová skříň pro lištové pojistkové odpínače SV-TS 8 (výška 2000 mm)

Šířka mm	Balení	1000	1200	1000	1200	Strana
Výška mm		2000	2000	2000	2000	
Hloubka mm		600	600	800	800	
Obj. č. SV	1 ks	9670.006	9670.106	9670.008¹⁾	9670.108¹⁾	
Dveře		1	1	1	1	
Hmotnost (kg)		97,0	116,0	104,0	123,0	

Podstavec

Díly přední a zadní	Výška 100 mm	1 sada	8601.000	8601.200	8601.000	8601.200	543
	Výška 200 mm	1 sada	8602.000	8602.200	8602.000	8602.200	543
Boční zakrytí podstavce	Výška 100 mm	1 sada	8601.060	8601.060	8601.080	8601.080	544
	Výška 200 mm	1 sada	8602.060	8602.060	8602.080	8602.080	544
Flex-Block			viz strana 540				
Nivelační prvek pro podstavec			viz strana 546				

Je třeba ještě přibjednat

Bočnice pro stupeň krytí	IP 55	2 ks	8106.235	8106.235	8108.235	8108.235	567
Čelní kryty nahoře 336 mm/ dole 136 mm pro stupeň krytí	IP 3X	1 sada	9674.340	9674.340	9674.340	9674.340	354
Čelní kryty nahoře 186 mm/ dole 336 mm pro stupeň krytí	IP 3X	1 sada	9674.342	9674.342	9674.342	9674.342	354
Ochrana před nebezpečným dotykem Kabelový ranžirovací prostor	Prostor střechy	1 sada	9674.362	9674.366	9674.364	9674.368	355
	Zadní stěna	1 sada	9674.372	9674.376	9674.372	9674.376	355
Upínací sada pro lištové odpínače	Jean Müller	1 ks	9674.350	9674.350	9674.350	9674.350	354
	ABB/Siemens	1 ks	9674.356	9674.356	9674.356	9674.356	354
Dělicí stěna pro pole lištových pojistkových odpínačů	SAS v prostoru střechy	1 ks	9674.306	9674.306	9674.308	9674.308	355
	SAS v prostoru zadní stěny	1 ks	9674.305	9674.305	9674.307	9674.307	355
Úhelníky pro řadové propojení		4 ks	8800.430	8800.430	8800.430	8800.430	579
Spojka pro řadové spojení vnější		6 ks	8800.490	8800.490	8800.490	8800.490	578

Příslušenství

Střešní plechy pro stupeň krytí/provedení ²⁾	IP 2X/s ventilačními otvory	1 ks	9660.255	9660.265	9659.545	9659.555	622
Střešní plechy s klapkou pro odvod tlaku ^{2) 3)}		1 ks	9660.955	9660.965	–	–	622
Vybavení skříně			viz strana 592				
Funkční prostorové vybavení			viz strana 345				

¹⁾ Dodací lhůta na vyžádání. ²⁾ K záměně za standardní střešní plech TS. ³⁾ Další rozměry na vyžádání.

Systémy řadových skříní TS 8

4 Rozváděčová skříň pro lištové pojistkové odpínače SV-TS 8 (výška 2200 mm)

Šířka mm	Balení	1000	1200	1000	1200	Strana
Výška mm		2200	2200	2200	2200	
Hloubka mm		600	600	800	800	
Obj. č. SV	1 ks	9670.026 ¹⁾	9670.126 ¹⁾	9670.028 ¹⁾	9670.128 ¹⁾	
Dveře		1	1	1	1	
Hmotnost (kg)		102,0	122,0	109,0	129,0	

Podstavec

Díly přední a zadní	Výška 100 mm	1 sada	8601.000	8601.200	8601.000	8601.200	543
	Výška 200 mm	1 sada	8602.000	8602.200	8602.000	8602.200	543
Boční zakrytí podstavce	Výška 100 mm	1 sada	8601.060	8601.060	8601.080	8601.080	544
	Výška 200 mm	1 sada	8602.060	8602.060	8602.080	8602.080	544
Flex-Block	viz strana 540						
Nivelační prvek pro podstavec	viz strana 546						

Je třeba ještě přibjednat

Bočnice pro stupeň krytí	IP 55	2 ks	8126.235	8126.235	8128.235	8128.235	567
Čelní kryty nahoře 336 mm/ dole 136 mm pro stupeň krytí	IP 3X	1 sada	9674.340	9674.340	9674.340	9674.340	354
Čelní kryty nahoře 186 mm/ dole 336 mm pro stupeň krytí	IP 3X	1 sada	9674.342	9674.342	9674.342	9674.342	354
Ochrana před nebezpečným dotykem Kabelový ranžirovací prostor	Prostor střechy	1 sada	9674.362	9674.366	9674.364	9674.368	355
	Zadní stěna	1 sada	9674.372	9674.376	9674.372	9674.376	355
Upínací sada pro lištové odpínače	Jean Müller	1 ks	9674.352	9674.352	9674.352	9674.352	354
	ABB/Siemens	1 ks	9674.358	9674.358	9674.358	9674.358	354
Dělicí stěna pro pole lištových pojistkových odpínačů	SAS v prostoru střechy	1 ks	9674.326	9674.326	9674.328	9674.328	355
	SAS v prostoru zadní stěny	1 ks	9674.325	9674.325	9674.327	9674.327	355
Úhelníky pro řadové propojení		4 ks	8800.430	8800.430	8800.430	8800.430	579
Spojka pro řadové spojení vnější		6 ks	8800.490	8800.490	8800.490	8800.490	578

Příslušenství

Střešní plechy pro stupeň krytí/provedení ²⁾	IP 2X/s ventilačními otvory	1 ks	9660.255	9660.265	9659.545	9659.555	622
Střešní plechy s klapkou pro odvod tlaku ^{2) 3)}		1 ks	9660.955	9660.965	-	-	622
Vybavení skříně	viz strana 592						
Funkční prostorové vybavení	viz strana 345						

¹⁾ Dodací lhůta na vyžádání.

²⁾ K záměně za standardní střešní plech TS.

³⁾ Další rozměry na vyžádání.

Systemy řadových skříní TS 8



Systemové příslušenství strana 537 SV komponenty od strany 327

Materiál:

Ocelový plech

Povrchová úprava:

- Rámová konstrukce skříně: základní barva nanosená máčením
- Střecha, zadní stěna, čelní kryty a podlahové plechy: základní barva nanosená máčením, vnější strana s práškovým nástřikem, strukturovaný lak

Barva:

RAL 7035

Stupeň krytí:

Do IP 55

Rozsah dodávky:

- Rámová konstrukce skříně
- Čelní kryt
- Střecha
- Zadní stěna
- Podlahový plech

Zkouška:

- Ověřování návrhu dle IEC 61 439-1/-2
- IEC 61 641

Detailní výkresy/technické informace:
Naleznete na internetu.

Snímek ukazuje příklad vybavení – neodpovídá stavu při dodání.

5 Rozváděčová skříň přípojnic SV-TS 8 (šířka 200 mm)

Šířka mm	Balení	200	200	200	200	Strana
Výška mm		2000	2200	2000	2200	
Hloubka mm		600	600	800	800	
Obj. č. SV	1 ks	9670.206	9670.226	9670.208	9670.228¹⁾	
Hmotnost (kg)		34,0	36,6	37,5	40,0	

Podstavec²⁾

Je třeba ještě přibjednat

Bočnice pro stupeň krytí	IP 55	2 ks	8106.235	8126.235	8108.235	8128.235	567
Montážní sada pro propojení polí		1 sada	9674.196	9674.196	9674.198	9674.198	351
Úhelníky pro řadové propojení		4 ks	8800.430	8800.430	8800.430	8800.430	579
Spojka pro řadové spojení vnější		6 ks	8800.490	8800.490	8800.490	8800.490	578

Příslušenství

Funkční prostorové vybavení viz strana 345

¹⁾ Dodací lhůta na vyžádání.

²⁾ Rozváděčová skříň přípojnic stojí s hlavní skříní na podstavci z ocelového plechu, tzn., že podstavec z ocelového plechu hlavní skříně je nutno zvolit širší o 200 mm.



Samostatně stojící systémová skříň SE 8

Plná kompatibilita

- Šířka, výška a hloubka kompatibilní se systémem řadového propojení TS 8
- Stejně systémové příslušenství pro veškeré vnitřní vybavení v SE 8 a TS 8

Vybavení dna

- Možnost použití dvou systémů podstavce:
 - Podstavec TS 8 a systém podstavce Flex-Block
- Maximální rozmanitost, co se týče zvedení kabelů:
 - Plechy k zavádění kabelů pro průchodky nebo konektorové průchodky
 - Plechové dno EMC
 - Lišta pro mechanické upevnění kabelů pomocí přichytek
 - Profilová lišta tvaru C s kabelovými přichytkami

Různorodost materiálů s vysokým stupněm krytí a velkou stabilitou

- Stupeň krytí IP 55 také u samostatně stojící skříni široké 1800 mm.
- Skříň z nerez oceli lze snadno čistit díky kompaktní konstrukci.



Samostatně stojící systémová skříň SE 8





- 1 Plná kompatibilita vnitřního vybavení se systémovým příslušenstvím TS 8
- 2 Úspora času – s instalací lze začít přímo, bez montáže bočnic a zadních stěn
- 3 Vysoká zatížitelnost montážní desky a konstrukce skříně
- 4 Plně kompatibilní se všemi variantami podlahových plechů, podstavcem TS 8 a systémem podstavce Flex-Block
- 5 Nízké náklady na plánování – jedno objednávací číslo = kompletní skříň

Samostatně stojící systémová skříň SE 8



Systémové příslušenství strana 537 SE 8 nerez ocel strana 195

Samostatně stojící systémová skříň je založena na platformě TS 8 a nahrazuje skříňové konstrukční řady ES 5000.

Materiál:

- Skříň: ocelový plech, 1,5 mm
- Dveře: ocelový plech, 2,0 mm
- Zadní stěna a podlahové plechy: ocelový plech, 1,5 mm
- Montážní deska: ocelový plech, 3,0 mm

Povrchová úprava:

- Skříň, dveře nebo dvoukřídlé dveře a zadní stěna: základní barva nanosená máčením, vnější strana s práškovým nástřikem, strukturovaný lak
- Montážní deska a podlahové plechy: pozinkované

Barva:

RAL 7035

Stupeň krytí:

IP 55 dle normy EN 60 529, splňuje NEMA 12.

Rozsah dodávky:

- Skříň s dveřmi, s uzavírací vložkou typu „Doppelbart“
- U jednokřídlých skříní závěsy dveří vpravo, lze zaměnit na levou stranu
- Montážní deska
- Podlahové plechy
- Zadní stěna (od šířky 1600 mm dvoudílná), s možností odšroubování

Upozornění:

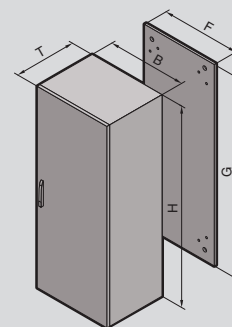
- Systémové příslušenství ke skříňovému systému naleznete na těchto stránkách s objednávacími čísly nebo v odkazech k příslušným skupinám výrobků v oddílu Systémové příslušenství
- Systémové příslušenství zařazené pod „ES“ lze používat výhradně pro samostatně stojící skříňové konstrukční řady ES 5000

Certifikáty:

Naleznete na internetu.

Detailní výkresy:

Naleznete na internetu.



Šířka: 600 – 800 mm

Šířka (B) mm	Balení	600	800	800	800	800	Strana
Výška (H) mm		1800	1800	2000	2000	2000	
Hloubka (T) mm		400	400	400	500	600	
Šířka montážní desky (F) mm		499	699	699	699	699	
Výška montážní desky (G) mm		1696	1696	1896	1896	1896	
Obj. č. SE	1 ks	5830.500	5831.500	5832.500	5833.500	5834.500	
Dveře		1	1	1	1	1	
Podstavce							
Díly přední a zadní	Výška 100 mm	1 sada	8601.600	8601.800	8601.800	8601.800	543
	Výška 200 mm	1 sada	8602.600	8602.800	8602.800	8602.800	543
Boční zakrytí podstavce	Výška 100 mm	1 sada	8601.040	8601.040	8601.040	8601.050	544
	Výška 200 mm	1 sada	8602.040	8602.040	8602.040	8602.050	544
Střecha							
Transportní oka	4 ks	4568.000	4568.000	4568.000	4568.000	4568.000	626
Systémy lišt							
Systémové chasis, vnější rovina	4 ks	8612.140	8612.140	8612.140	8612.150	8612.160	647
Systémové chasis, vnitřní rovina	4 ks	8612.040	8612.040	8612.040	8612.050	8612.060	647
Další systémy lišt, báze TS 8		viz od strany 644					
Dno							
Plechy pro zavedení kabelů	2 ks	8800.060	8800.080	8800.080	8800.080	8800.080	701
Příslušenství							
Lišty pro mechanické upevnění kabelů pomocí příchyttek	2 ks	4191.000	4192.000	4192.000	4192.000	4192.000	717
Alternativní uzavírací systémy		viz strana 600					

Samostatně stojící systémová skříň SE 8

Šířka: 1000 – 1800 mm

Šířka (B) mm	Balení	1000	1200	1600	1200	1200	1200	1800	Strana	
Výška (H) mm		1800	1800	1800	2000	2000	2000	2000		
Hloubka (T) mm		400	400	400	400	500	600	500		
Šířka montážní desky (F) mm		899	1099	1499	1099	1099	1099	1699		
Výška montážní desky (G) mm		1696	1696	1696	1896	1896	1896	1896		
Obj. č. SE	1 ks	5840.500	5841.500	5842.500	5843.500	5844.500	5845.500	5846.500		
Dveře		2	2	2	2	2	2	2		
Podstavec										
Díly přední a zadní	Výška 100 mm	1 sada	8601.000	8601.200	8601.920	8601.200	8601.200	8601.200	8601.980	543
	Výška 200 mm	1 sada	8602.000	8602.200	8602.920	8602.200	8602.200	8602.200	8602.980	543
Boční zakrytí podstavce	Výška 100 mm	1 sada	8601.040	8601.040	8601.040	8601.040	8601.050	8601.060	8601.050	544
	Výška 200 mm	1 sada	8602.040	8602.040	8602.040	8602.040	8602.050	8602.060	8602.050	544
Sřecha										
Transportní oka		4 ks	4568.000	4568.000	4568.000	4568.000	4568.000	4568.000	4568.000	626
Systémy lišt										
Systémové chasis, vnější rovina		4 ks	8612.140	8612.140	8612.140	8612.140	8612.150	8612.160	8612.150	647
Systémové chasis, vnitřní rovina		4 ks	8612.040	8612.040	8612.040	8612.040	8612.050	8612.060	8612.050	647
Další systémy lišt, báze TS 8	viz od strany 644									
Dno										
Plechý pro zavedení kabelů		2 ks	8800.100	8800.120	–	8800.120	8800.120	8800.120	–	701
Příslušenství										
Lišty pro mechanické upevnění kabelů pomocí přichytek		2 ks	4336.000	4196.000	4338.000	4196.000	4196.000	4196.000	4339.000	717
Alternativní uzavírací systémy	viz strana 600									