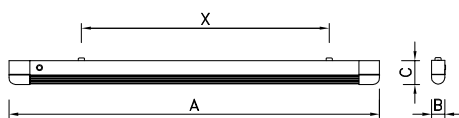
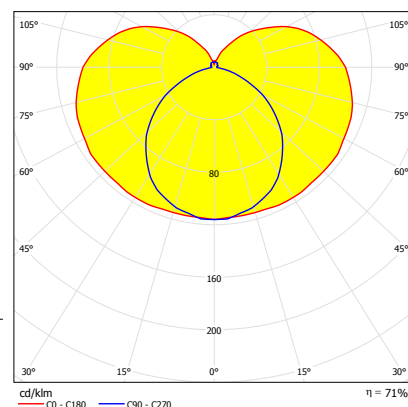




Liniová svítidla s vypínačem



SB136



Těleso:

Bílé práškově lakovaný (RAL9003) hliníkový plech

Optický systém:

– prizmatický kryt PMMA

El. výstroj:

N nekompensované, s tlumivkou EEI = B (mimo verze 58W)
EP elektronický předřadník

Aplikace:

Přisazené svítidlo pro montáž pod kuchyňské linky

Další informace:

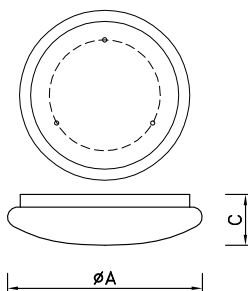
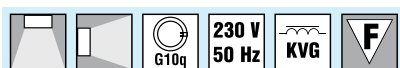
Svítidla jsou standardně osazena vypínačem, jsou dodávána včetně světelného zdroje.

Pro bytové instalace jsou určena SB v provedení s EP.

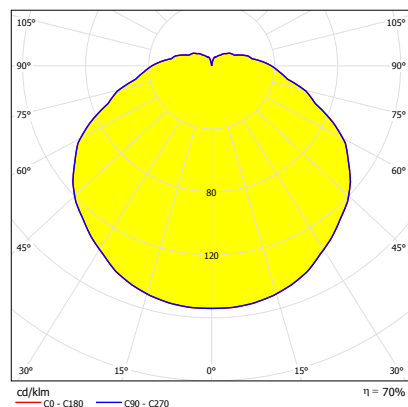
	#	W	A	B	C	X	kg
SB110#	EP	1x10	428	35	70	210	0,7
SB115#	EP	1x15	530	35	70	220	0,9
SB118#	EP	1x18	684	35	70	350	1,1
SB130#	EP	1x30	987	35	70	650	1,4
SB136#	EP	1x36	1292	35	70	960	1,6
SB158EP		1x58	1592	35	70	1260	1,2



Přisazená svítidla s krytem



BETA 32



Těleso:

Bílé termoplastové tělo svítidla

Optický systém:

- opálový kryt PMMA

El. výstroj:

K kompenzované, s tlumivkou EEI = B

Aplikace:

Přisazené svítidlo pro bytové prostory, chodby, schodiště, sociální zařízení


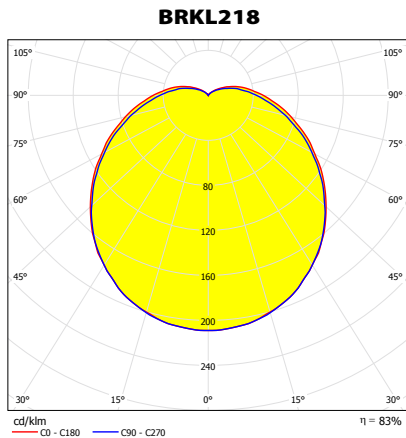
Varianty:

K1 opálový kryt
K2 opálový kryt s proužky

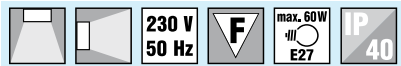
Další informace:

Svítidla jsou dodávána včetně světelného zdroje (kruhové zářivky T-R)

	W	A	C	kg
BE122K1	1x22	275	100	1,1
BE122K2	1x22	275	100	1,1
BE132K1	1x32	375	110	1,5
BE132K2	1x32	375	110	1,5
BE140K1	1x40	460	110	1,9
BE140K2	1x40	460	110	1,9



Kruhová přisazená svítidla



Těleso:

Bíle lakovaný ocelový plech

Optický systém:

KO opálový kryt PMMA

El. výstroj:

N nekompenzované, s tlumivkou EEI = B
 EP elektronický předřadník

Aplikace:


Přisazené svítidlo pro bytové prostory, chodby, schodiště, sociální zařízení

Varianty:

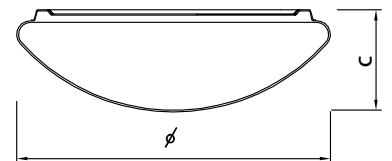
300 průměr svítidla 300 mm
 375 průměr svítidla 375 mm
 480 průměr svítidla 480 mm

Další informace:

Svítidla je možno osadit senzorem PIR.
 Varianty svítidel s objímkou E27 je možno osadit standardními žárovkami max 60W nebo úspornými kompaktními zářivkami s objímkou E27.



BRKL



		#	⊗	W	Ø	C
BRKL 300			E27	1x60	300	105
			TC-S	2x9	300	105
			TC-S	2X11	300	105
BRKL 375			E27	1x60	375	125
			E27	2x60	375	125
			T5 R	1x22	375	125
		EP	TC-D	2x18	375	125
		EP	TC-F	1x36	375	125
			T5 R	1x40	375	125
BRKL 480			E27	2x60	480	150
		EP	TC-F	2x24	480	150
		EP	TC-F	2x36	480	150

- volitelné provedení svítidla
 ⊗ - zdroj
 Ø - průměr

Změny vyhrazeny. Uvedené údaje mohou být během platnosti tohoto katalogu bez upozornění změněny.